Suite COPIL 04/02/2021

La production d'ovins bio données amont

AUTEUR : JEAN – FRANCOIS DEGLORIE

A partir des données Agence Bio, Commission Bio INTERBEV, organisations économiques de producteurs (OEP)

Version 12/02/2021

Institut de l'Elevage, ITAB, Inrae de Clermont-Theix, FRAB Nouvelle-Aquitaine, BioCentre, CAB des Pays de la Loire, Bio 63, Haute-Loire Bio, Bio 46, CIVAM Bio 09, MRE de PACA, EPLEFPA de Tours-Fondettes, EPLEFAPA de Montoire, CFPPA de St-Affrique, ABioDoc-VetAgro Sup, FOREBio

Avec la contribution financière du compte d'affectation spéciale développement agricole et rural CASDAR

Les axes de travail

- 3 axes de travail
  - analyser les techniques d'étalement de la production
  - étudier les complémentarités et les concurrences entre les bassins de production
  - analyser l'impact des techniques d'étalement et de finition sur la viande d'agneau

Les producteurs d'ovins bio viande des OEP localisation par région - données 2013 à 2019 -

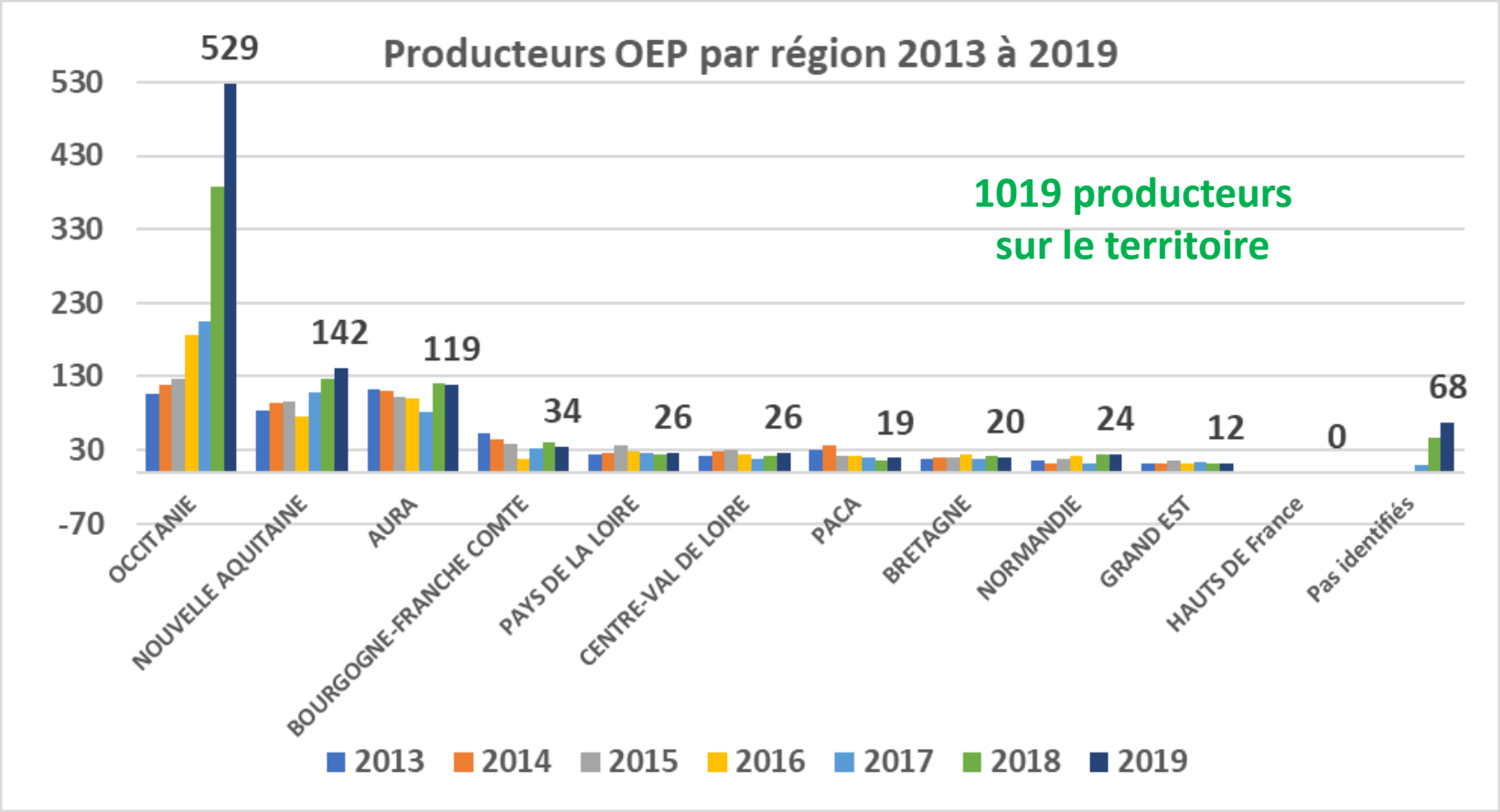

Les agneaux bio viande vendus des OEP
localisation par région - données 2013 à 2019 -

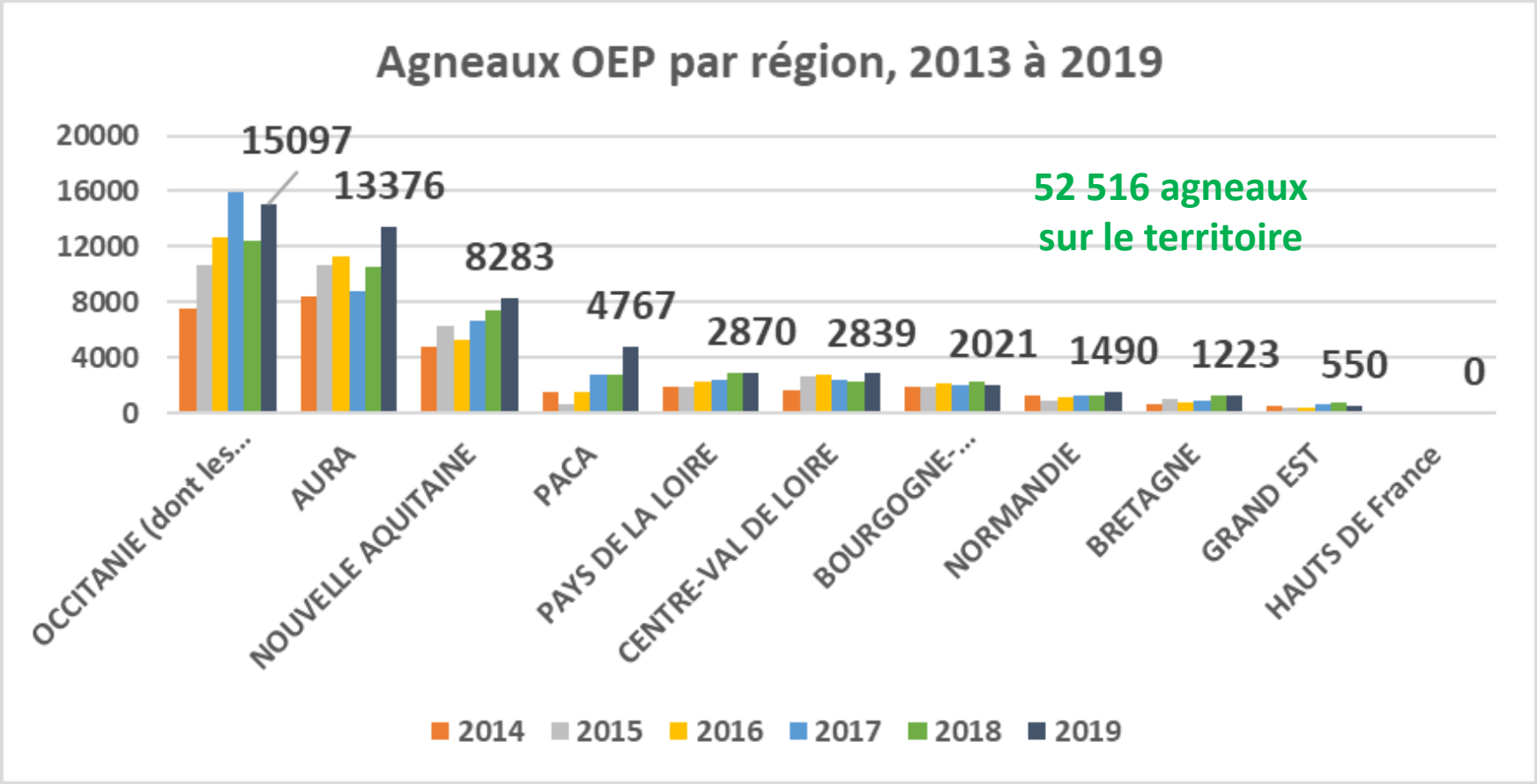

Données des filières agneaux viandes 2019
Agence BIO – Commission BIO INTERBEV –

Agence Bio, 1933 producteur bio en 2019 soit +10% vs 2018 (1757) , + 6% conversions (253)

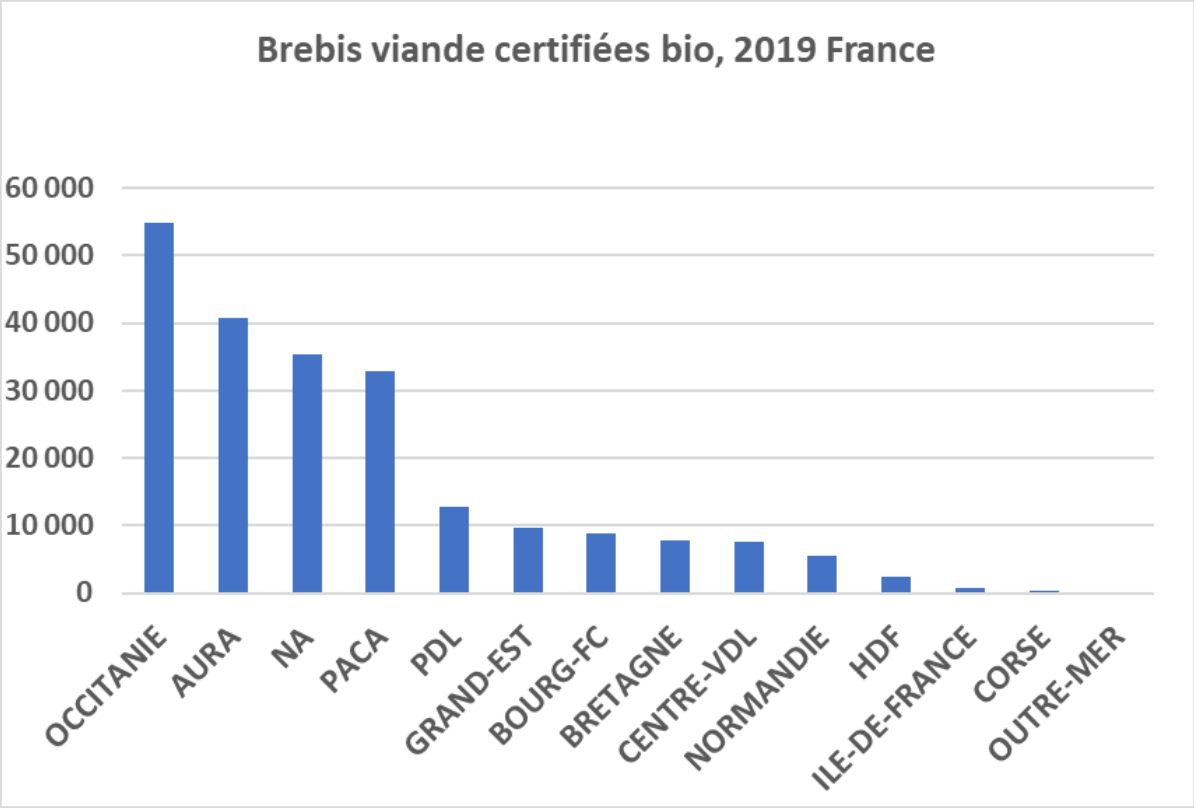

Commission Bio Interbev : 102 668 ovins bio abattus en 2019

Données des filières agneaux viandes 2019
Agence BIO – Commission BIO INTERBEV –

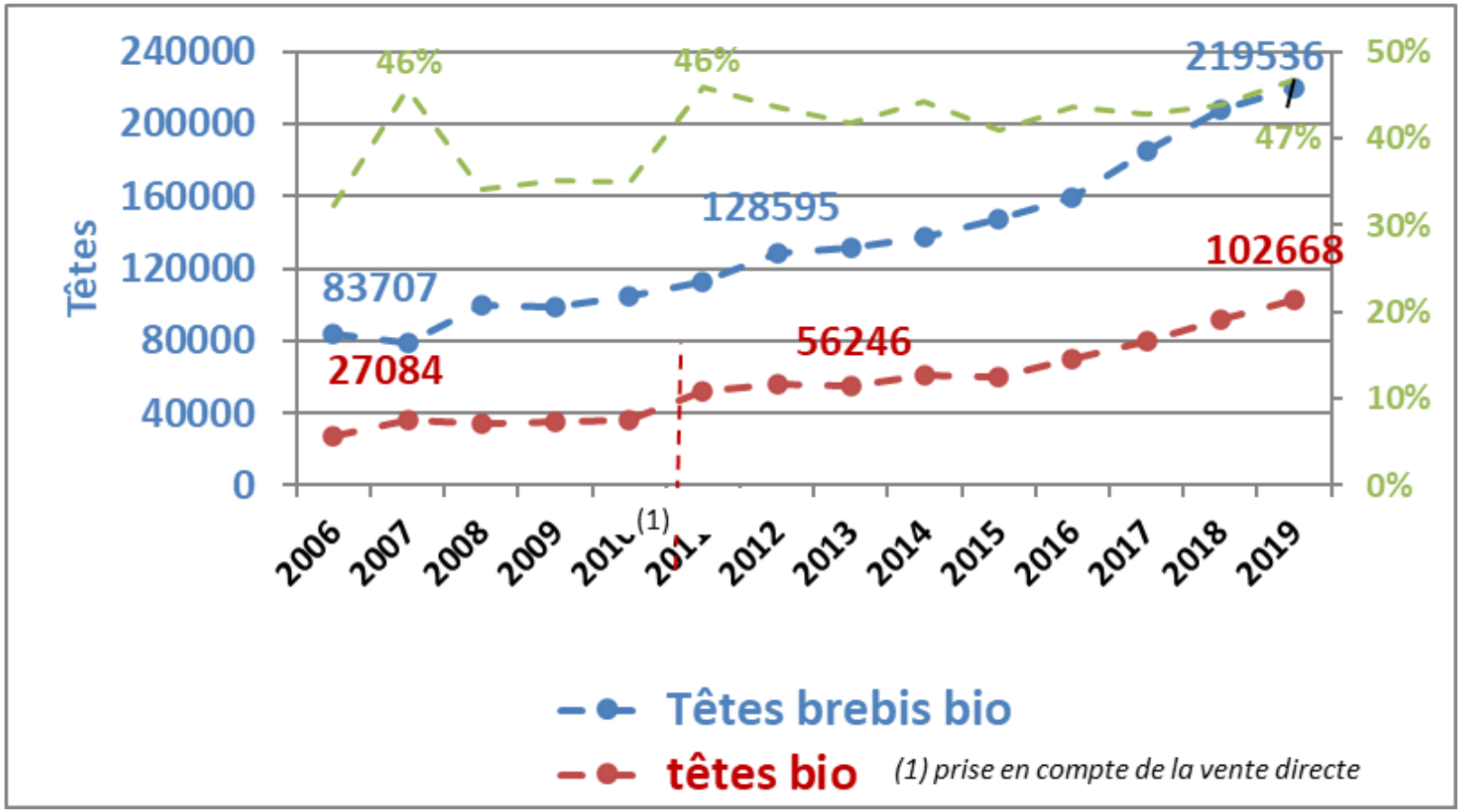

Les ventes mensuelles d'agneaux bio viande par les OEP en nombre de têtes à échantillon OEP constant - données 2013 à 2019 -

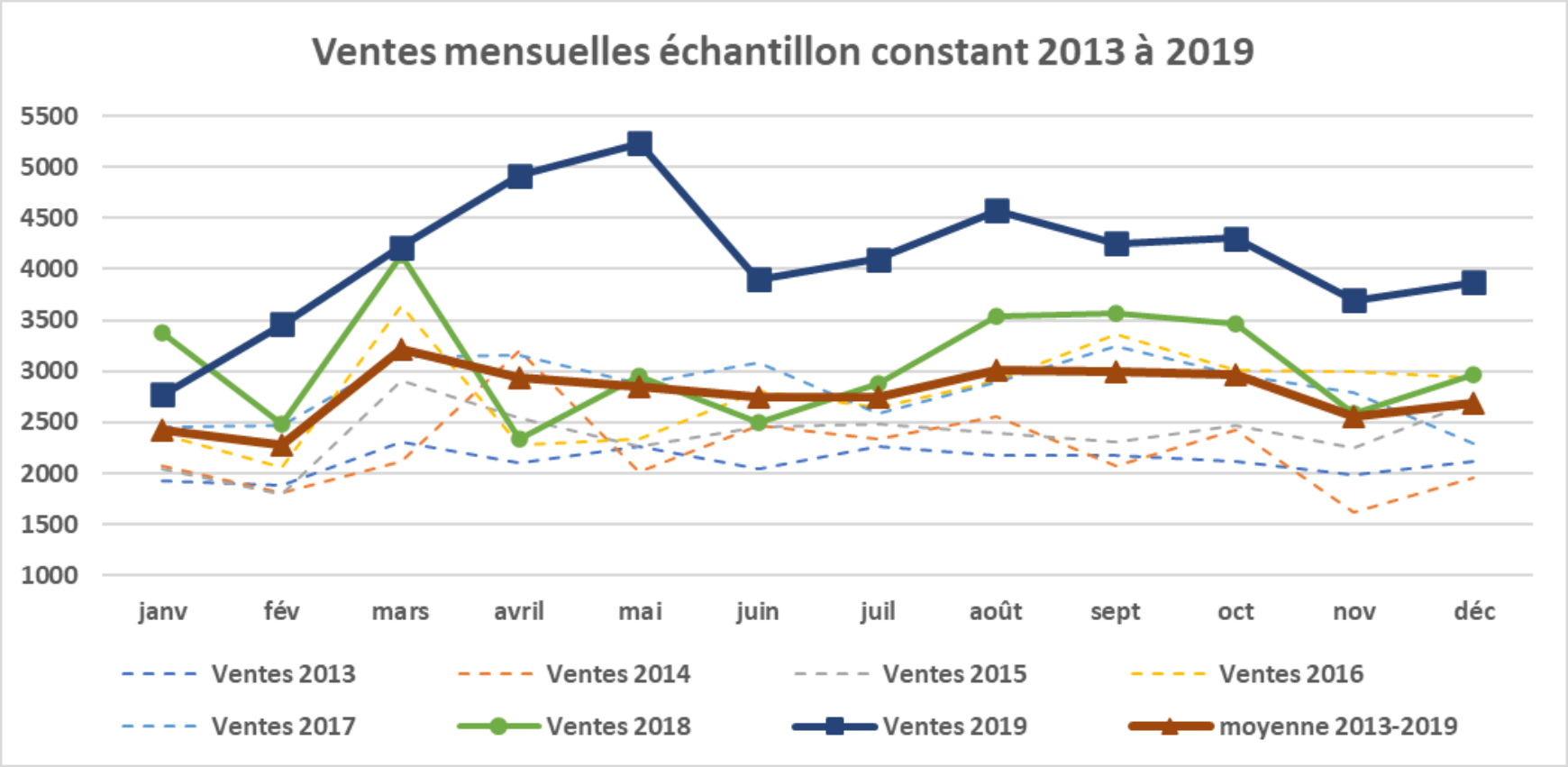

Les ventes mensuelles d'agneaux bio viande par grandes régions, par les OEP en nombre de têtes moyennes sur 7 ans (2013 à 2019) à échantillon OEP constant

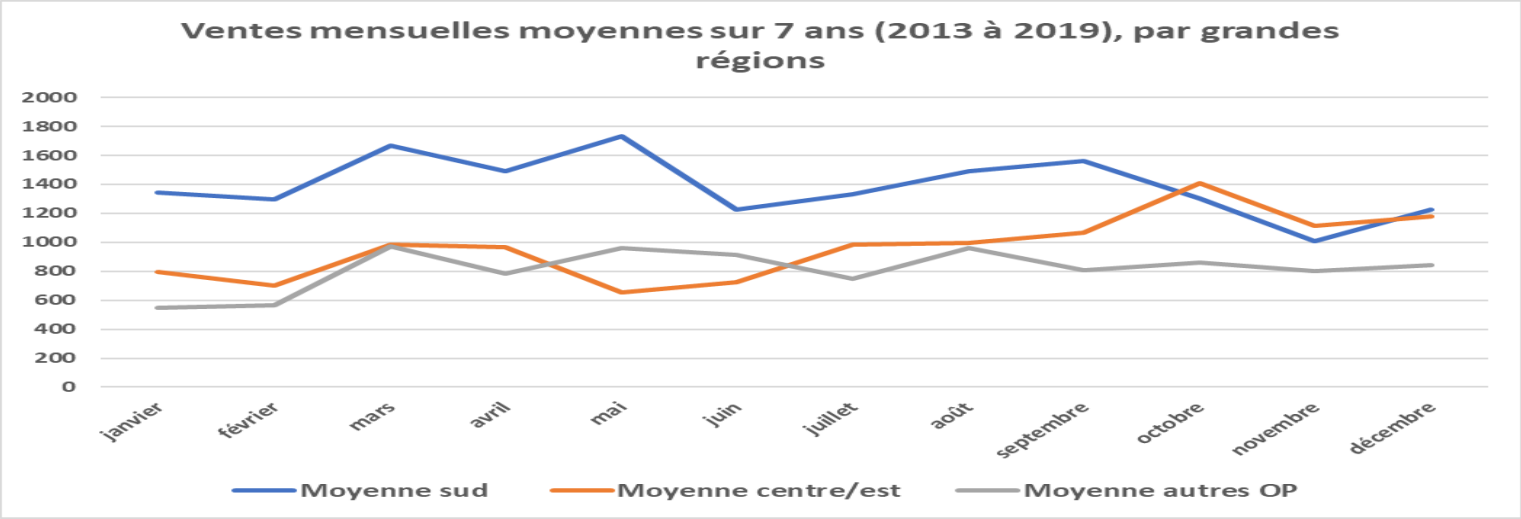

	novembre - février	mars - juin	juillet - octobre	Totaux
Moyenne sud	4875	6117	5685	16678
% par période	29%	37%	34%	1
Moyenne centre/est	3791	3326	4447	11564
% par période	33%	29%	38%	1
Moyenne autres OP	2762	3631	3370	9764
% par période	28%	37%	35%	1

Les ventes mensuelles de brebis bio viande par les OEP en nombre de têtes à échantillon OEP constant - données 2013 à 2019 -

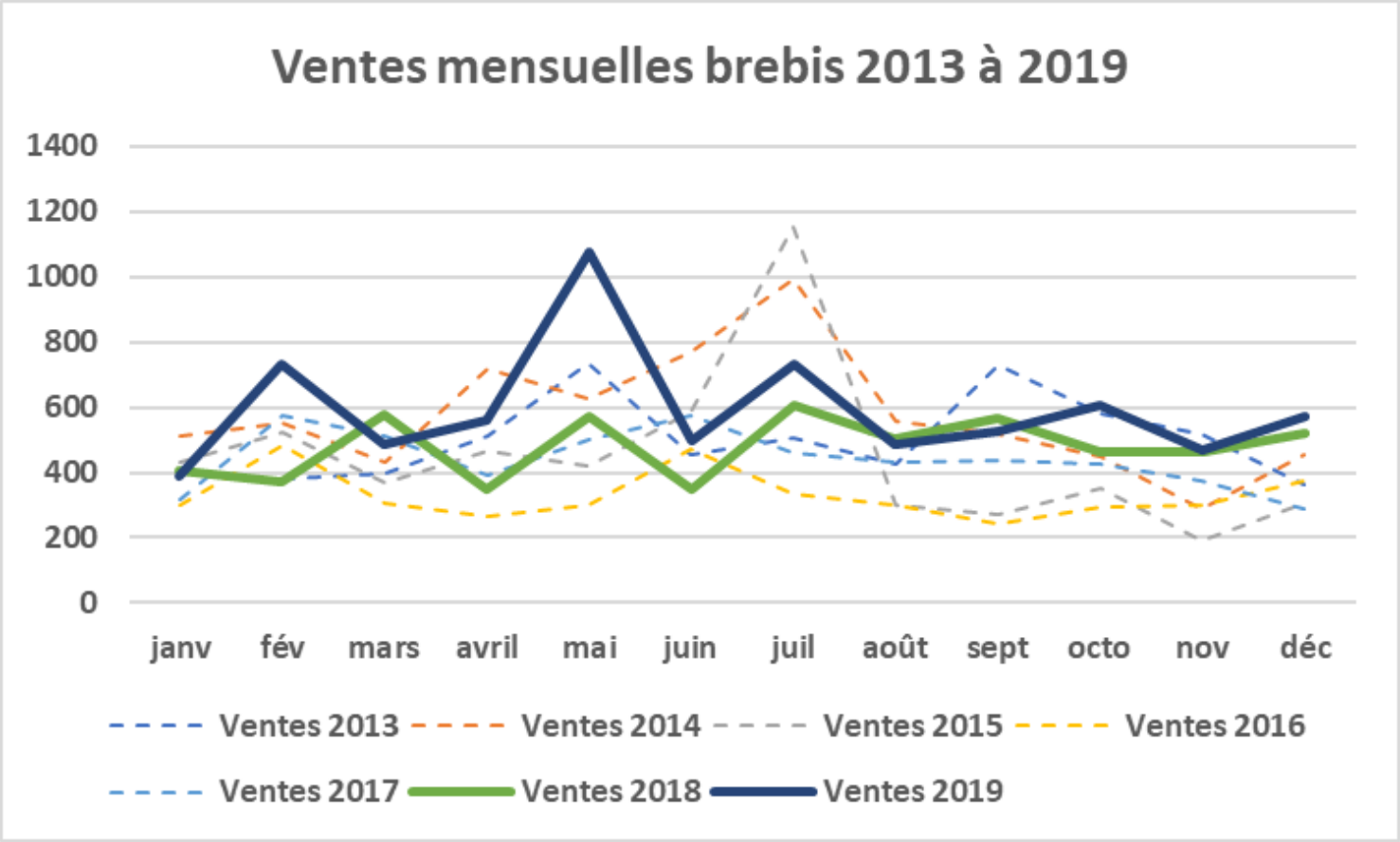

janv	fév	mars	avril	mai	juin	juil	août	sept	octo	nov	déc
6%	11%	7%	8%	15%	7%	10%	6%	7%	8%	7%	8%

Les poids moyens carcasse des agneaux bio viande en Kg échantillon OEP constant données - 2013 à 2019 -

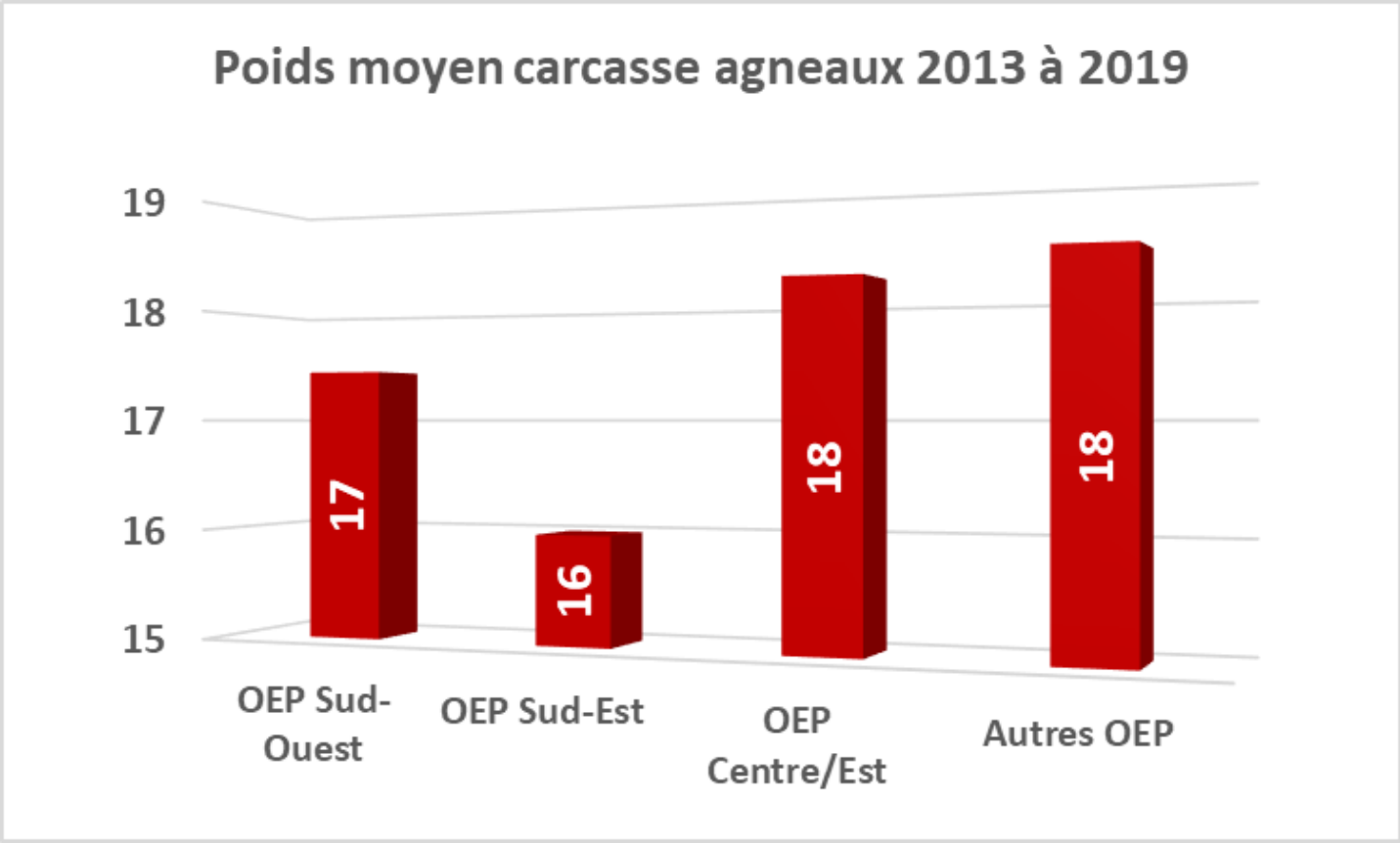

Le classement EUROPA des carcasses d'agneaux bio viande, en nombre de têtes, à échantillon OEP constant période - 2013 à 2019 -

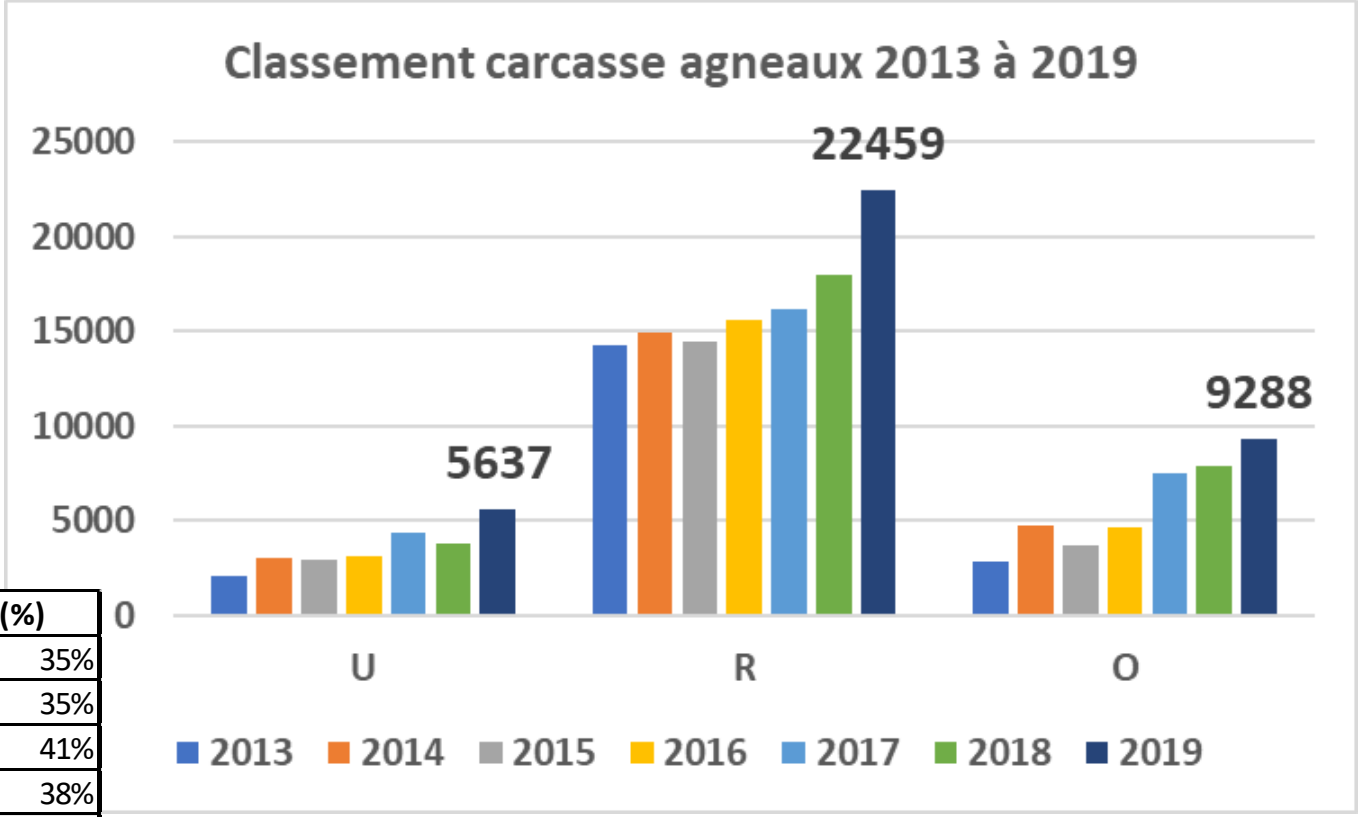

ENGRAISSEMENT	3 (%)	2 (%)
Classement 2013	65%	35%
Classement 2014	65%	35%
Classement 2015	59%	41%
Classement 2016	62%	38%
Classement 2017	66%	34%
Classement 2018	56%	44%
Classement 2019	**56%**	**44%**

Le classement EUROPA des carcasses de brebis bio viande, en nombre de têtes, à échantillon OEP constant période - 2013 à 2019 -

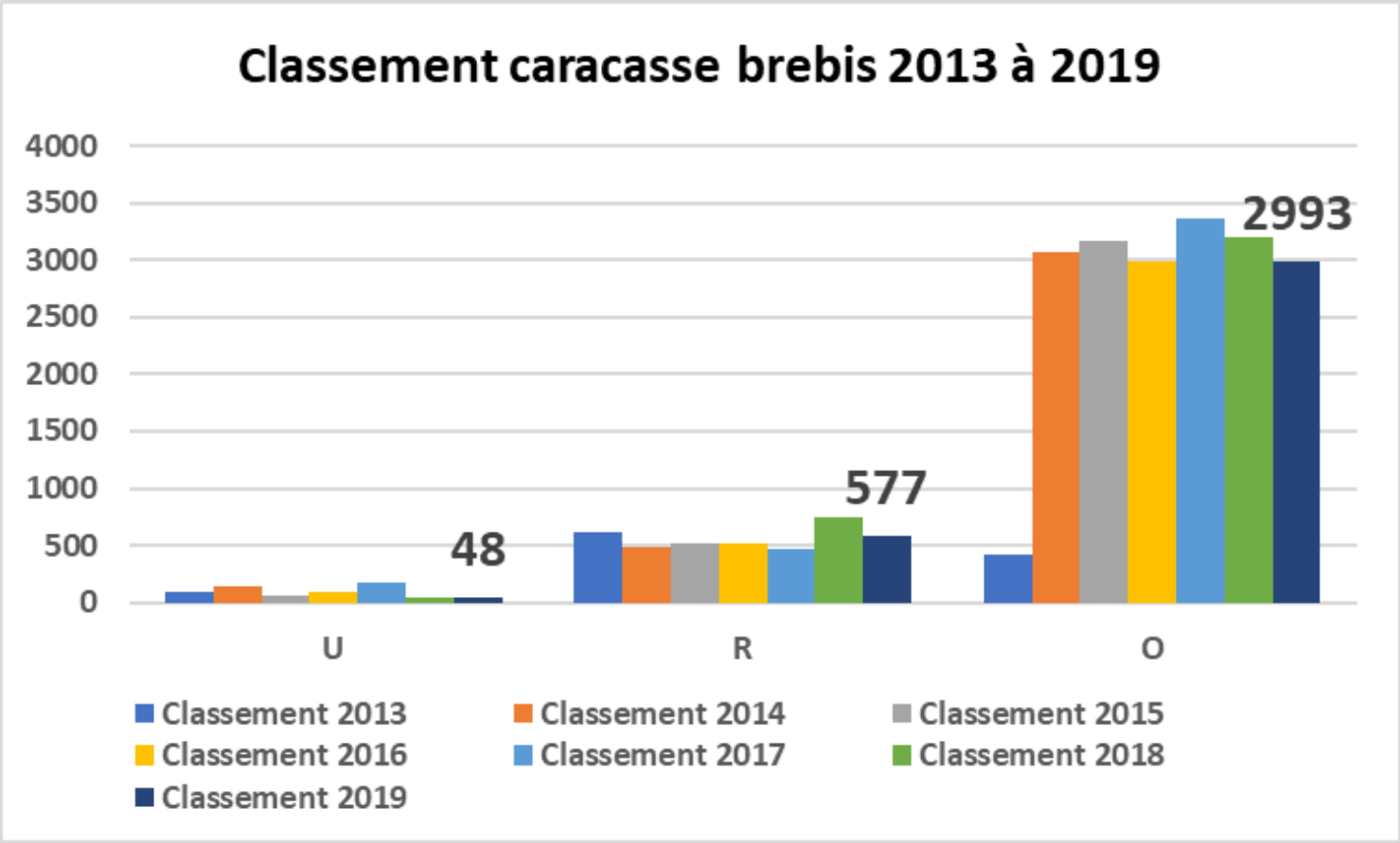

Le rapport agneaux bio vendus / cheptels brebis bio des OEP renseignées – 2019 -

	Cheptels Brebis	Agneaux vendus	% agnx/cheptels
NORD	**12869**	**7443**	**58%**
Centre Val de Loire	1950	1981	102%
Bourgogne	496	294	59%
Aura	3104	2127	64%
Nouvelle Aquitaine	7265	3031	42%
Grand Est	54	10	19%
SUD	**39414**	**26611**	**68%**
Occitanie	17047	14439	85%
Paca	8437	3247	38%
Aura	13930	8925	64%

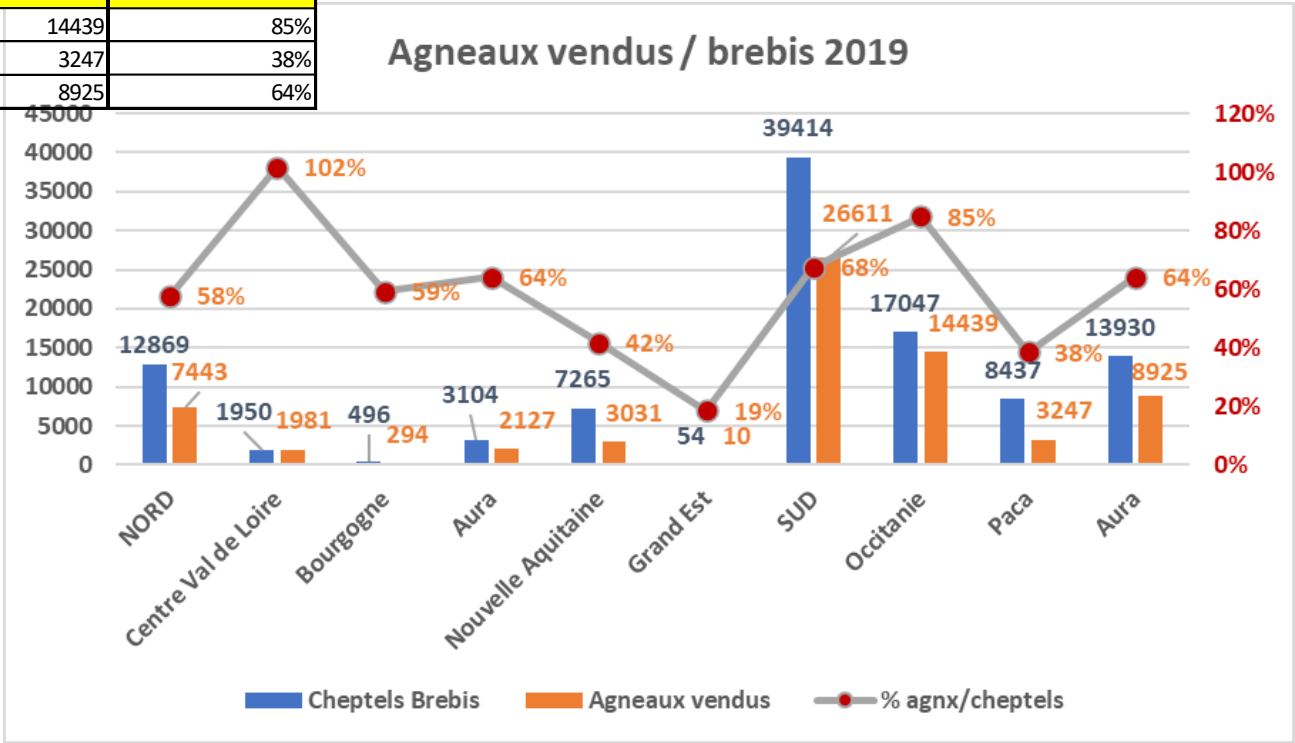

Destination des viandes d'agneaux– 2019 -

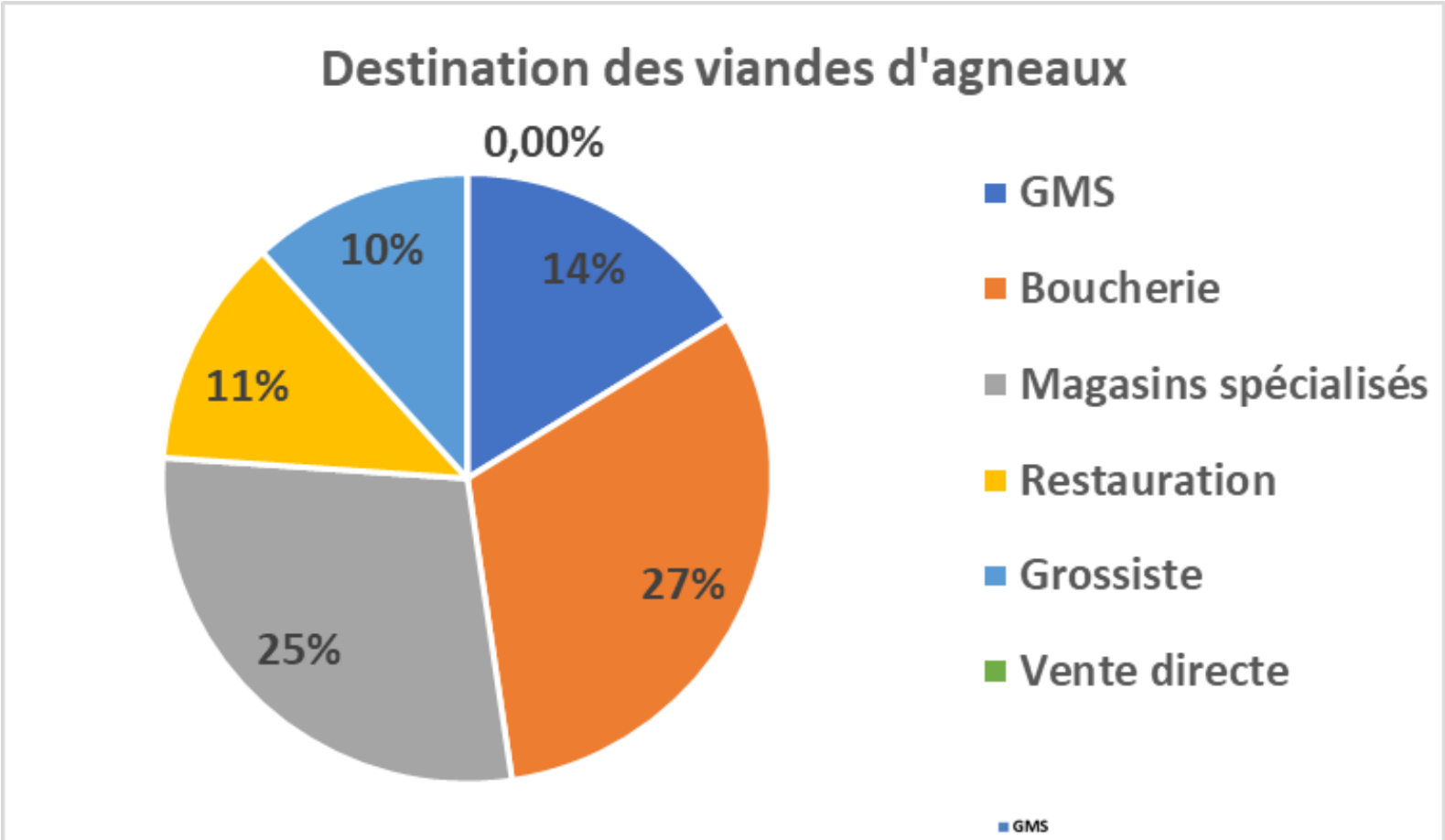

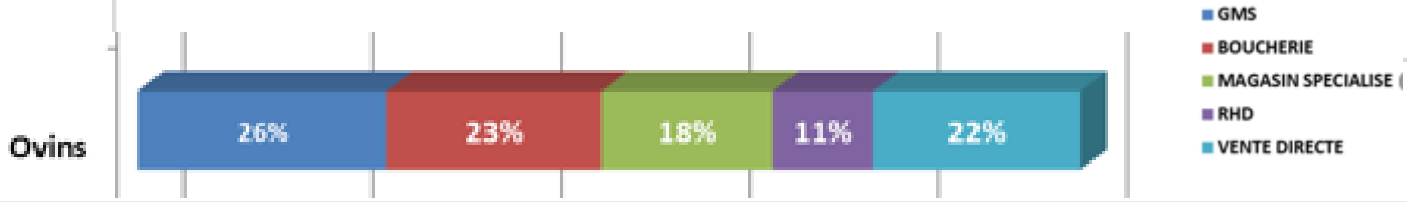

Cours agneaux viande UR23 16/22 KG rendu abattoir

€ / Kg carcasse	2013	2014	2015	2016	2017	2018	2019
Bio €	7,07	7,14	7,4	7,6	7,63	7,77	7,57
Conventionnel €	6,57	6,66	6,61	6,58	6,65	6,73	6,56
Bio vs conventionnel €	0,50	0,48	0,79	1,02	0,98	1,04	1,01
Bio vs conventionnel (%)	8%	7%	12%	16%	15%	15%	15%

Prix des brebis de réforme rendu abattoir

	2016	2017	2018	2019
Net éleveur	2,24	2,45	2,12	2,15
Rendu abattoir	2,53	2,68	2,40	2,49
échantillon brebis	4588	5528	3647	3479

1019 PRODUCTEURS (dont 68 pas identifiés) DANS 11 REGIONS

Répartition géographique des éleveurs das OEP en pourcentages

OCCITANIE	52%
NOUVELLE AQUITAINE	14%
AURA	12%
BOURGOGNE FRANCHE COMTE	3%
PAYS DE LA LOIRE	3%
CENTRE - VAL DE LOIRE	3%
PACA	2%
BRETAGNE	2,0%
NORMANDIE	2%
GRAND EST	1%
HAUTS DE France	0,0%
Pas identifiés	7%

(1) l'abatteur Unébio, au-delà du %, a commercialisé plus de 17 500 agneaux en 2019 avec les agneaux des groupements questionnés.
(2)l'abatteur Sicaba, au-delà du %, a commercialisé près de 9 800 ovins en 2019 avec les agneaux issus de groupements questionnés.
(3)données synthétisées par Coopération Midi-Pyrénées

1019 PRODUCTEURS DANS 27 OEP — **LES AGNEAUX BIO VENDUS PAR LES OEP EN POURCENTAGE DU TOTAL**

Le nom des OEP et la répartition en pourcentages du nombre total d'agneaux vendus par ces OEP

	OEP	%
	SCA LE PRE VERT	6,54%
	BRETAGNE VIANDE BIO	4,02%
	ABS/LIMOVIN SAS	8,88%
(1)	UNEBIO EBIO, NVB UNION BIO ECOOVI, OBL TER'ELEVAGE CAVEB, BERGERS DU NORD EST, COBEVIM, EMC2	14,87% 1%
(2)	SICABA	7,91%
	SICAREV	6,03%
	COPAGNO	6,00%
	APIV AUVERGNE	6,49%
(3)	APROVIA CELIA CAPEL TERRE OVINE UNICOR GEOC	28,01%
	L'AGNEAU SOLEIL	8,66%
	FEDER	2,60%

ABATTUS DANS 29 ABATTOIRS

les lieux d'abattage identifiés

- SCA LE PRE VERT → SOCIETE RIBERACOISE D'ABATTAGE (24)
- BRETAGNE VIANDE BIO → ABATTOIR MUNICIPAL LANNION (22) / SARL LUCIEN CORRE LE FAOU (29)
ABATTOIR DE VITRE (35)
QUINTIN VIANDES (22)
ABATTOIR PROCIMAUGES (49) / ABATTOIR LA CHATAÎGNERAIE (85)
ABATTOIR DE VANNE SELECTION VIANDE DISTRIBUTION (56)
- ABS/LIMOVIN SAS → ABATTOIR BOURBON L'ARCHAMBAULT (03)
- (1) UNEBIO → ABATTOIR DE BELLAC BELLAC (87) / ABATTOIR SODEM PRIMIAL (86)
SOVILEG THOUARS (79) / ELIVIA MIRECOURT DOMVALLIERS (88)
ABATTOIR LES MATS MONTMORILLON (86)/SEAB BRIOUDE (43)
ABATTOIRS MUNICIPAUX AUTUN (71)
REGIE MUNICIPALE DE L'ABATTOIR ST GAUDENS (31)
ABATTOIR DE MIRECOURT (88) / BIGARD CASTRES (81)
ABATTOIR DE L'AISNE NOUVION EN THIERACHE (02)
ABATTOIR SOCIETE SOGEMA ANTRENAS (48)
ABATTOIR DE CAPDENAC (12)
SA DUFOUR SISTERON (04)
- (2) SICABA → SICABA BOURBON L'ARCHAMBAULT (03)
CHAROLLAIS VIANDE PARAY LE MONIAL (71)
SICAREV MIGNENNES (89)
- SICAREV → SICABA BOURBON L'ARCHAMBAULT (03)
CHAROLLAIS VIANDE PARAY LE MONIAL (71)
SICAREV MIGNENNES (89)
- COPAGNO → BIGARD CASTRES CASTRES (81)
SA DUFOUR SISTERON (04)
SEAB BRIOUDE (43)
- APIV AUVERGNE → BIGARD CASTRES CASTRES (81)
SA DUFOUR SISTERON (04)
SEAB BRIOUDE (43)
- (3) APROVIA, CELIA, CAPEL, TERRE OVINE, UNICOR, GEOC → ABATTOIR DE CAPDENAC (12)
BIGARD CASTRES CASTRES (81)
ABATTOIR COMMUNAUTAIRE BAGNERES DE BIGORRE (65)
ABATTOIR SOCIETE SOGEMA ANTRENAS (48)
REGIE MUNICIPALE DE L'ABATTOIR ST GAUDENS (31)
ARCADIE SO DESTREL SA GRAMAT (46)
- L'AGNEAU SOLEIL → SA DUFOUR SISTERON (04)
ABATTOIR MUNCIPAL AUBENAS (07)
- FEDER → COPAB SA BEAUNE (21)
CHAROLLAIS VIANDE PARAY LE MONIAL (71)
BIGARD CASTRES CASTRES (81)